

# Nechte práci strojům!

Taky je pro vás luxování noční můra? Nedřete se zbytečně a raději angažujte výkonné pomocníky podle doporučení DHD.

MILAN LOUCKÝ



nevzhledné podřepy, pokleky, posunování a smýkání sem a tam. Za vámi řvoucí, neustále hladový stroj polykající vše, co projde jeho zatracené dlouhou hadicí zakončenou násoskou. Práce, při které je člověk neustále v předklonu, protože jen málokterý výrobce počítá s uživateli o výšce 185 cm a víc. Případáte si tak nějak méněcenně, navíc na konci toho prapodivného snažení vám stejně praskne pytlík plný prachu a můžete začít znovu. Tohle přece nemáte zapotřebí!

Naštěstí se na trhu objevilo pět nových domácích pomocníků schopných ele-

gantně vyřešit problém s hrůzostrašnou činností zvanou vysávání.

Borce jsme si pozvali na návštěvu. Vynechali jsme přihlouplé testy, v nichž hoši sypou na koberec mouku a sůl, a nechali naši top five předvést schopnosti v reálném terénu. A aby to bylo stylové, lehli jsme si na kanape a sledovali jejich souboj.

## KDO PAK TO TU JEZDÍ?

Ale představme si účastníky pomyslného klání o zlaté kostě. Než tak učiníme, vezměte laskavě na vědomí, že za takový leh na posteli, kdy se o úklid domácnosti

stará někdo jiný, je třeba zaplatit od 5490 do 44 950 korun.

Stroje, které se utkaly v bitvě s prachem, lze rozdělit do dvou skupin, podle způsobu nabíjení. První skupina je zastoupená vysavačem CleanMate QQ1, z trhu pomalu ustupujícím – musí se totiž nabíjet ručně. Vyžaduje tedy vaši přítomnost, abyste jej mohli připojit k nabíječce a po nabití ho opětovně vypustit do prostoru, když si o to akustickým signálem řekne. Ostatní modely se nabíjejí samy v základně, kterou dokážou – v případě, že cítí nedostatek energie nebo mají plný zásobník na prach (Siemens) – samy najít






Výrobce	CleanMate	CleanMate	Electrolux	iRobot	Siemens
Model	365 QQ1	365 QQ2 IVO	Trilobite SE2	Roomba SE Discovery	VSR8000
					
Cena	5,490 Kč	7,990 Kč	29,990 Kč	16,900 Kč	44,955 Kč
Průměr	360 mm	360 mm	350 mm	345 mm	280 mm
Výška	90 mm	90 mm	130 mm	90 mm	115 mm
Objem kazety na prach	0,3 l	0,3 l	1,2 l	0,5 l	0,2 l, základna 2 l
Hmotnost	2,3 kg	2,7 kg	6,6 kg	2,9 kg	2,0 kg
Hlučnost	80 dB	78 dB	75 dB	79 dB	60 dB
Max. doba vysávání	do 70 minut	70–80 minut	do 60 minut	90–120 minut	do 60 minut
Doba nabíjení	150–210 minut	180–240 minut	do 120 minut	150 minut	60 minut (plně) / 10–20 minut při ukládání prachu do sáčku v základně
Pořadí v testu	5	1.	4	2.	3.
Kontakt	<a href="http://www.cleanmate.cz">www.cleanmate.cz</a>	<a href="http://www.cleanmate.cz">www.cleanmate.cz</a>	<a href="http://www.electrolux.cz">www.electrolux.cz</a>	<a href="http://www.irobot.cz">www.irobot.cz</a>	<a href="http://www.siemens.cz">www.siemens.cz</a>
Vhodný pro	pro denní úklid s dozorem (nutno ručně nabíjet)	pro denní úklid, není třeba ručně nabíjet, zajede se sám nabít do základny	pro denní úklid, není třeba ručně nabíjet, zajede se sám nabít do základny	pro denní úklid, není třeba ručně nabíjet, zajede se sám nabít do základny	pro denní i týdenní úklid díky možnosti „přesypání“ smetí do sáčku v základně
Plus	Cena, výška, vymetá vertikálním kartáčem smetí i podél stěn	Cena, výška, vymetá vertikálním kartáčem smetí i podél stěn	Objem zásobníku	Cena, výška, v dodávce dvě „virtuální“ zdi pro vymezení pracovního prostoru, vymetá vertikálním kartáčem smetí i podél stěn	Lze použít i pro větší úklid, snadná výměna sáčku, rychlé nabíjení, absolutně nejnižší v testu
Mínus	Kartáč se zamotává do kabelů a vlasů, malý objem zásobníku na prach	Kartáč se zamotává do kabelů a vlasů, malý objem zásobníku na prach	Cena, neuklízí podél stěn, kde nechá neuklizenou mezeru, výška: nevjede pod nízkou postel	Kartáče se snadno zamotávají do kabelů a vlasů, malý objem zásobníku na prach	Cena, neuklízí podél stěn, kde nechává neuklizenou mezeru

FOTO: CLEANMATE, ELEKTROLUX, IROBOT, SIEMENS

a dobít akumulátory, aby mohly znovu vyrazit.

Nevýhoda, a to podotýkáme hned na začátku, je to, že vysavače nejsou určené pro velký úklid, jejich nádržky nepojmou mnoho prachu. Zaplnění způsobí, že vysavač ztratí účinnost a po bytě pendluje zbytečně: nečistoty prostě není kam dávat. Proto se vyplatí používat vysávající roboty každý den, aby odstraňovaly prach průběžně.

Existuje však čestná výjimka, přístroj Siemens VSR 8000. Jeho základna totiž obsahuje velký sáček, kam se při příjezdu robota přemístí všechen prach z „ope-

rační“ nádoby. Základna pak vyhodnotí podle stavu nabití akumulátorů, jestli může vysavač pošťouchnout k další práci okamžitě, nebo až po nabití, jež se v případě potřeby spustí automaticky.

A ještě něco: všechny přístroje jsou určeny na úklid v jedné místnosti. Jakmile totiž začnou pociťovat nedostatek energie v akumulátorech, začnou hledat nabíjecí stanici. A to většinou tak, že jezdí podél zdi (výrobci kromě Siemensu a Elektroluxu svorně doporučují dávat základnové stanice ke zdi a kolem nich ponechat volný prostor alespoň metr doprava i doleva, aby stroj mohl základnu nejen najít, ale

také provést několik legračních pohybů a poté do základny zacouvat).

Chrání vaše investice  
Všechny modely mají detektory proti pádu ze schodů, některé zjišťují dotykem, zda narazily na překážku, jiné na to mají infračervená čidla. Předmětů se dotýkají většinou velmi jemně, přesto doporučujeme ukryt před nimi lehčí a vysoké skleněné vázy a dózy. Modely CleanMate a iRobot mají smetáček, kterým odmetají smetí od stěn přímo k sacímu otvoru. Siemens a Elektrolux nechávají kolem stěn asi dvoucentimetrovou prachovou linii, neumí ji prostě nijak odstranit. ➔